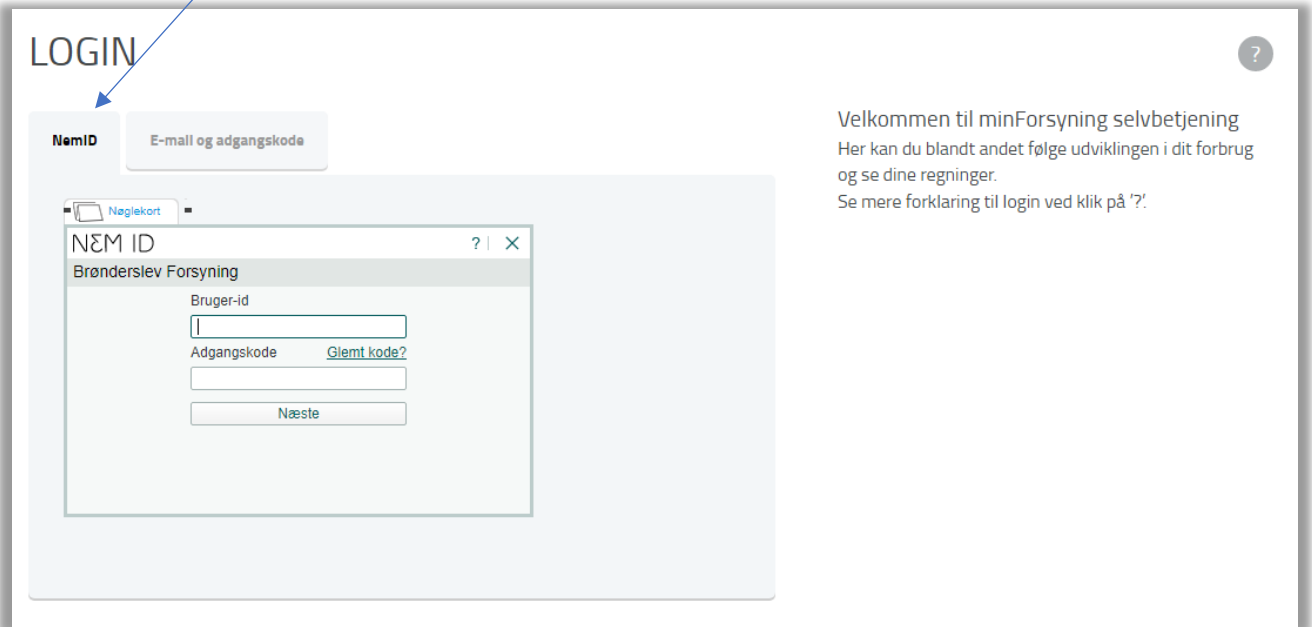


## Login på minForsyning

Gå ind på Brønderslev Forsynings hjemmeside under minForsyning  
Du har 2 muligheder for at logge på: NemID eller E-mail og adgangskode

### Login med NemID:



- Første gang du logger på med dit NemID, bliver du bedt om at aktivere din bruger ved at indtaste din E-mailadresse - **SEND**



- Der bliver sendt en kode til din mailadresse, som skal testes indenfor 30 min. - **AKTIVÉR**



- Du skal nu identificere dit kundeforhold

**TILFØJ ADRESSE ELLER KUNDEFORHOLD**

Kundennummer

Aktiveringskode

**TILFØJ**

Her kan du tilføje den eller de adresser, du ønsker der skal tilknyttes din brugerprofil. Ud over din hjemmeadresse er der mulighed for at tilføje eksempelvis et sommerhus eller en adresse, du administrerer for en anden. Bemærk, at du kun kan tilføje adresser, der ligger indenfor dit forsyningsområde. **Du tilføjer adressen ved at indtaste kundennummer og aktiveringskode.** Disse oplysninger finder du på din regning.

- Indtast **kundennummer og aktiverings/adgangskode**, som du finder på din regning (øverst i højre hjørne)



**BRØNDERSLEV FORSYNING**

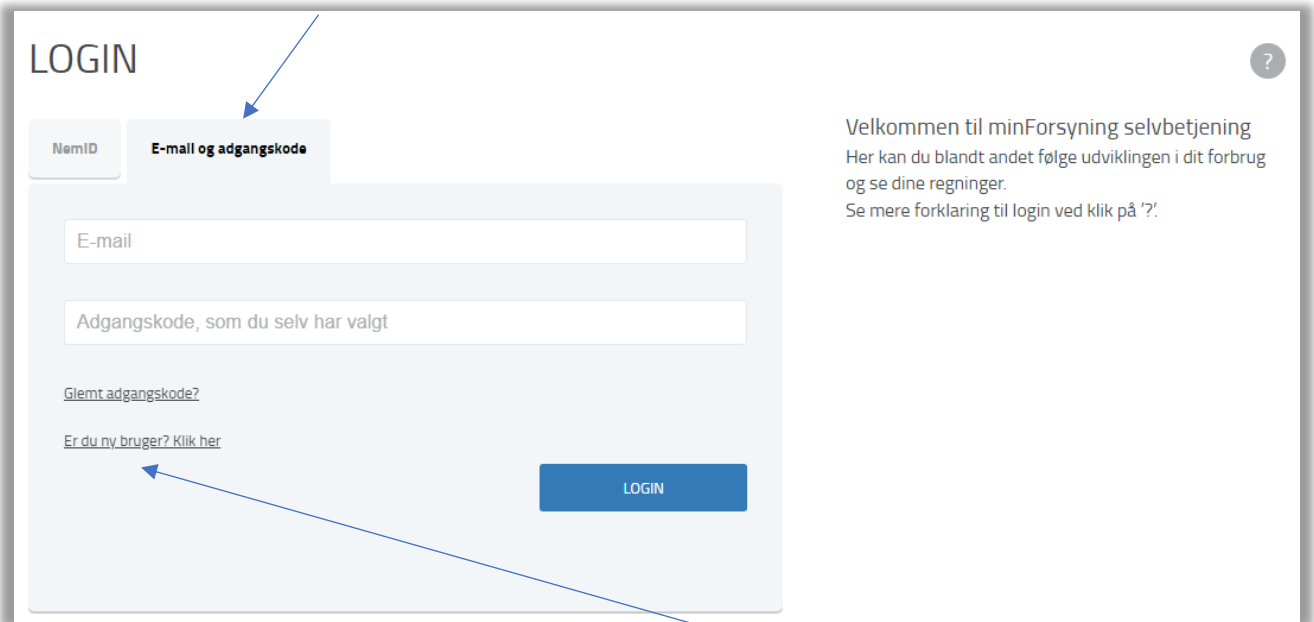
**Brønderslev Forsyning A/S**  
**Cvr.nr. 31159431**  
**Tlf.nr. 98 80 15 89**

Åbningstider:  
Mandag - torsdag kl. 8.00 - 15.00  
Fredag kl. 8.00 - 12.00

Telefontider:  
Mandag - torsdag kl. 10.00 - 14.00  
Fredag kl. 10.00 - 12.00

Kunde nr.: **XXXXXX**  
Adgangskode: **XXXX**  
Fakturadato: 22.05.2018

## Login med E-mail og adgangskode:



LOGIN

NemID E-mail og adgangskode

E-mail

Adgangskode, som du selv har valgt

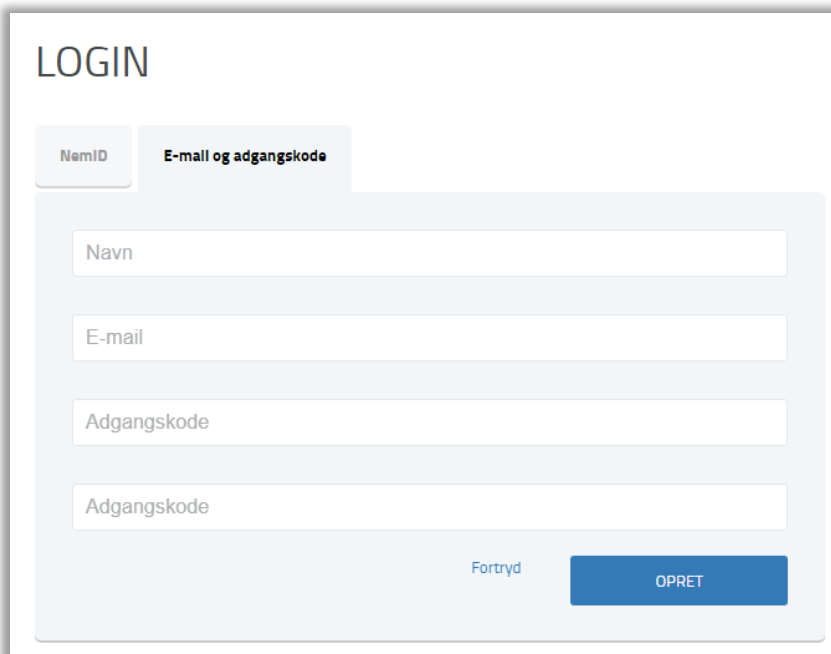
[Glemt adgangskode?](#)

[Er du ny bruger? Klik her](#)

LOGIN

Velkommen til minForsyning selvbetjening  
Her kan du blandt andet følge udviklingen i dit forbrug og se dine regninger.  
Se mere forklaring til login ved klik på '?!'

- Første gang du logger på med E-mail, skal du klikke på: **"Er du ny bruger"**
- Udfyld felterne
  - o Adgangskoden vælger du selv
    - Adgangskoden skal være mindst 6 tegn
  - o Tast **Opret**



LOGIN

NemID E-mail og adgangskode

Navn

E-mail

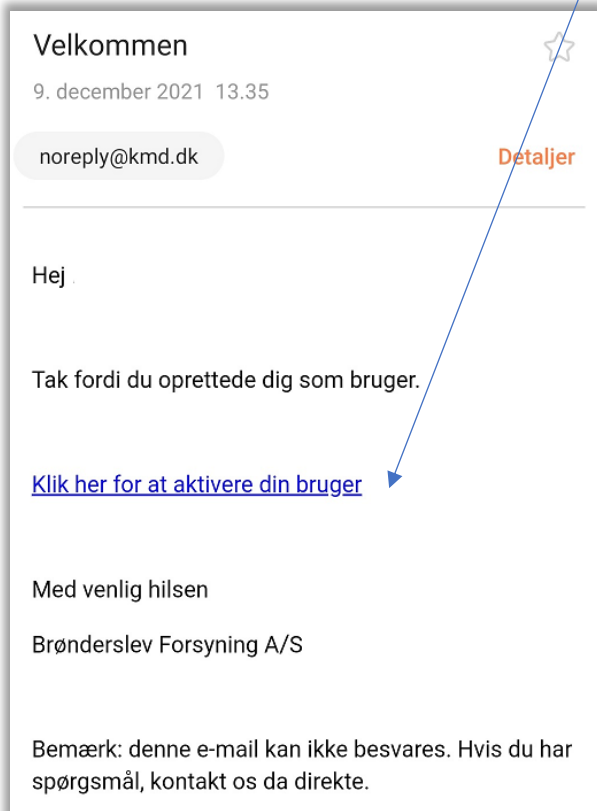
Adgangskode

Adgangskode

Fortryd

OPRET

- Du vil nu modtage en mail, hvor du skal aktivere din bruger



- Nu skal du tilbage til minForsyning og taste din e-mail og din selvvalgte adgangskode

### Har du mere end én ejendom:

Se: **Vejledning tilføj kundeforhold til din brugerprofil** under minForsyning